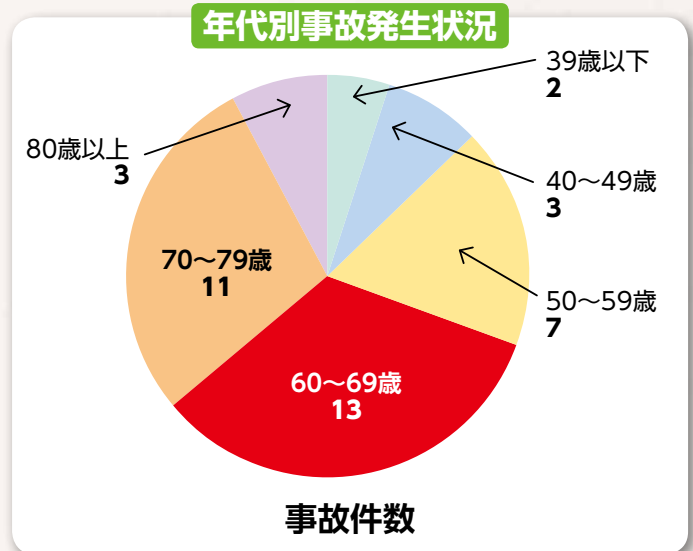
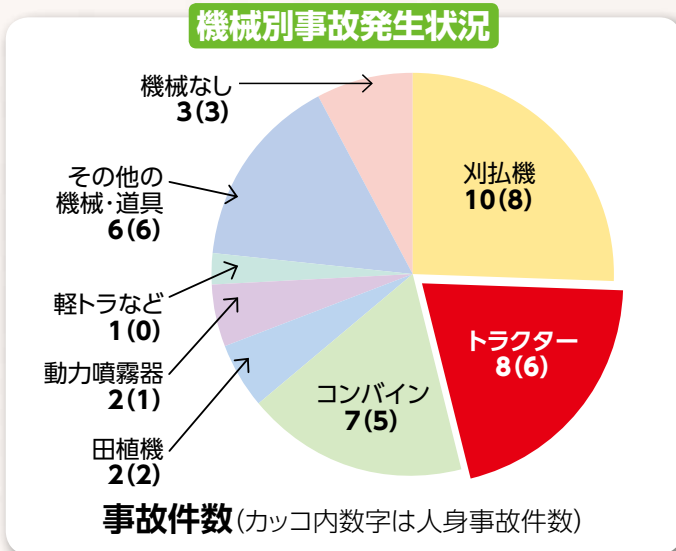


## 3月より農作業が本格的に始まりますので、農作業事故に注意しましょう!!

### 滋賀県の農作業事故発生状況・・・



機械別事故発生状況を見ると、28年は刈払機の事故が一番多かったが、依然としてトラクターでの事故が多く、死亡事故に発展する可能性があるため、これからの春の農作業に向けて注意が必要です。



滋賀県の農作業事故発生状況(農作業事故調査の結果より)

### 特にトラクターの死亡事故に繋がりにくい「左右ブレーキペダルの連結忘れ」に注意して下さい!!

一般的な車輪式の乗用トラクターでは、ブレーキペダルが左右輪で独立しています。これは旋回時に内側の後車輪のみにブレーキをかけて小回りを効かせるためのものですが、一方で、路上など比較的高速で走行している時にブレーキを片側だけ踏んでしまうと、急旋回を引起こして衝突や転倒、転落の原因となり大変危険です。よって作業上必要な時以外は、常に左右のブレーキペダルを確実に連結し、左右同時にブレーキが作動するように左右の連結を心掛けて下さい!!



## 万一の事故に備え労災保険に加入しましょう!

農業者の方でも一定の条件を満たせば、労災保険(特別加入制度)に加入できます。  
 ※ただし、加入には条件がありますので、詳しくは下記までお問い合わせください。

### 【JALレーク伊吹での取り扱い】

- **特定農作業従事者** …… 年間の農業生産物の総販売額が300万円以上または経営耕地面積が2ha以上。
- **指定農業機械作業従事者** …… 特定の機械を使用し、土地の耕作等を行う人。

お問い合わせ先/JALレーク伊吹 経済部 営農企画課 ☎0749-63-2101

# 野菜



## 三つ葉栽培



三つ葉は、セリ科の野菜で数少ない日本古来の野菜の一つです。旬は、春から初夏ですが通年栽培できる葉野菜です。暑さには強いですが乾燥には弱い野菜です。もともと山野の半日蔭で比較的湿度の高い場所に自生しており、一本の茎に葉が3枚ずつつくことから「三つ葉」と呼ばれています。独特のさわやかな香りと歯ざわりが特徴で、お吸い物や蒸し物、和え物などに利用され、日本料理には欠かせない物です。

### ●栽培のポイント

● 種子は小さく、発芽に時間がかかります。

● 酸性土壌を嫌うので、圃場準備には石灰肥料を施します。

● 土の乾燥を嫌うので、土が乾いたら適宜かん水を行います。

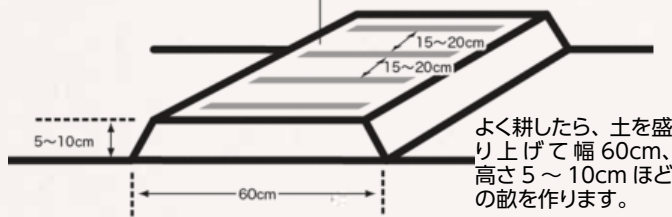
● 生育温度は、15〜22℃と、比較的涼しい場所を好みます。

### ●品種

白茎青三つ葉など

### 栽培ごよみ

栽培型	1	2	3	4	5	6	7	8	9	10	11	12
西日本標準			●	●	●	●	●	●	●	●	●	●
			●	●	●	●	●	●	●	●	●	●
			●	●	●	●	●	●	●	●	●	●



- 畑の準備(10m)
- 天気の良い日
- 畑を耕起します。
- 播種する15日前
- 苦土消石灰2kg、完熟たい

● 肥20〜30kg、よつりん1kgを前面に施用し、できるだけ深く土とよく混ぜ込む。

● 播種する5日前/基肥として、野菜有機S282を1〜1.5kgをまき、できるだけ深く混ぜ込む。

### ●タネまき

● 発芽率を良くするため、一昼夜水につけたタネをまきます。支柱などを使って溝を作り、タネをまきます。

● 発芽に光が必要なため(光好性種子)、土を薄めに

● にかぶせるのがコツです。

● ジョウロで十分に水をかけます。

● 発芽までに2週間程度かかります。



### ●追肥とかん水

● 本葉2〜3枚のとくと4〜5枚のときに追肥をおこないます。燐硝安加里S604を10㎡あたり300g、条間にすじ状にまき、土と良く混ぜて中耕します。

### ●主な病害虫

- 害虫
- ヒメフタテンヨコバイ・アブラムシ

● 類・ヨトウムシ・キアゲハなど

● 病気

立枯病・菌核病など



ヨトウムシ



キアゲハ幼虫

### ●収穫

● 草丈が25cm以上になったら収穫のタイミングです。

● 地際から3cm程度残して株元をハサミなどで切り取って収穫します。

● 外葉から必要な分を収穫しても長く収穫を楽しむことができます。

● 株元から収穫した場合、収穫後に株元近くへ燐硝安加里S604を20〜30g/㎡を施して追肥すると再度収穫を楽しめます。

